

标准灯具 规格书

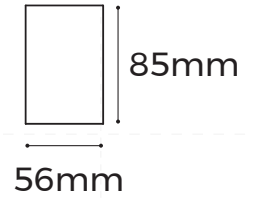

LH60BD

— LINE 60 系列



【基础参数】

- 工艺材质:AL6063-T5, 表面喷涂
- 外观颜色:黑色(RAL9005)、白色(RAL9003)、香槟金色、玫瑰金色、绿色(RAL6019)、橙色(RAL2008)、黄色(RAL1004)、蓝色(RAL5012)
- 发光方向:上下发光
- 产品光效:80 LM/W
- UGR值:UGR \leq 19(X=4H,Y=8H)
- 调光方式:非调光/DALI-2+PUSH/1-10V调光可选
- 产品长度:1200mm/1800mm/2400mm可选(其他长度请咨询)
- 色容差: \leq 3 (ANSI)
- 成品显指:80/90
- 成品色温:2700/3000/3500/4000/5000/6500/3000-6500K可选
- 输入电压:AC220-240V
- 产品应用:室内
- 安装方式:吊装
- 防水等级:IP20
- 产品认证:CE、CB、UKCA、SAA、ROHS、Reach
- 质保年限:5年(应急电源款:3年)



【灯具参数】

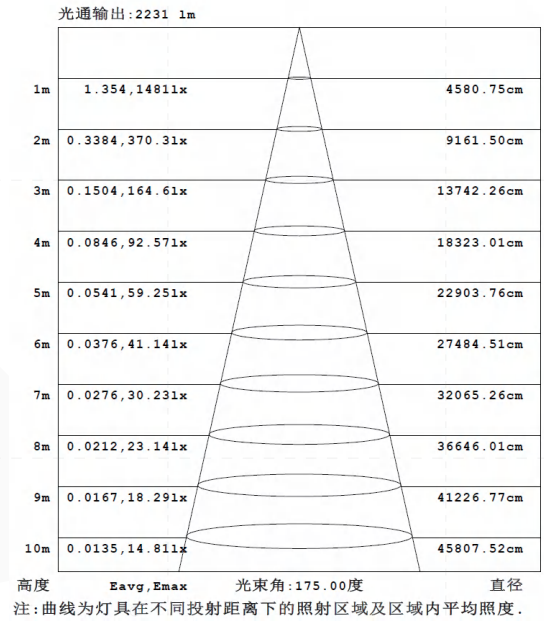
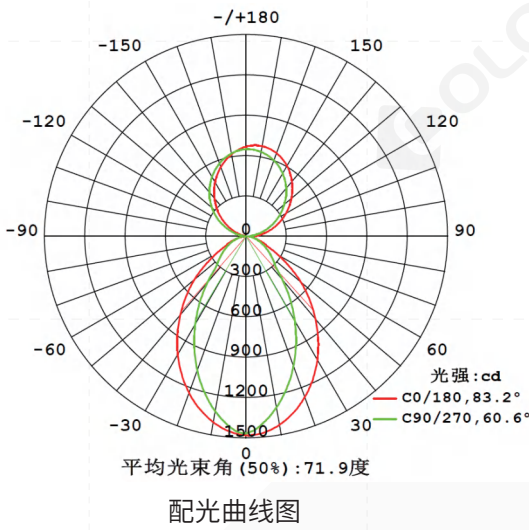
规格型号	色温/颜色	显指(CRI)	输入电压(V)	额定电流(A)	典型功率(W)	最大功率(W)	流明(LM)	使用长度	备注
LLS-LH60BDFBS1200(N) LLS-LH60BDFBS1200(E)	2700K	>80	220VAC~ 240VAC	1.3	51	51	3800	1200mm	单色温款/ 应急电源款
	3000K						3880		
	3500K						3960		
	4000K						4080		
	5000K						4080		
	6500K						4080		
	2700K	>90					3230		
	3000K						3300		
	3500K						3370		
	4000K						3470		
	5000K						3470		
	6500K						3470		
LLS-LH60BDFBS1200(T)	3000K	>80					2650		拨码双色温款
	4300K						3060		
	6500K						2800		
	3000K	>90					2200		
	4300K						2600		
	6500K						2380		

LLS-LH60BDFBS1800(N)	2700K	>80	220VAC~ 240VAC	2	78	80	5800	1800mm	单色温款					
	3000K						5930							
	3500K						6050							
	4000K						6240							
	5000K						6240							
	6500K						6240							
	2700K	>90					4930							
	3000K						5040							
	3500K						5140							
	4000K						5300							
	5000K						5300							
	6500K						5300							
LLS-LH60BDFBS1800(T)	3000K	>80	220VAC~ 240VAC	2.7	102	107	4060	2400mm	拨码双色温款					
	4300K						4680							
	6500K						4290							
	3000K	>90					3370							
	4300K						3980							
	6500K						3650							
LLS-LH60BDFBS2400(N)	2700K	>80					220VAC~ 240VAC		2.7	102	107	7590	2400mm	单色温款
	3000K											7760		
	3500K											7920		
	4000K											8160		
	5000K											8160		
	6500K											8160		
	2700K	>90	6460											
	3000K		6600											
	3500K		6730											
	4000K		6940											
	5000K		6940											
	6500K		6940											
LLS-LH60BDFBS2400(T)	3000K	>80	220VAC~ 240VAC	2.7	102	107	5300	2400mm	拨码双色温款					
	4300K						6120							
	6500K						5610							
	3000K	>90					4400							
	4300K						5200							
	6500K						4770							

备注:

- 1、以上参数基于1.2M标准产品进行测试;
- 2、光通量允许有±10%的误差范围;
- 3、以上参数均为典型值。

【产品配光曲线】



平均有效照度图

【产品UGR图】

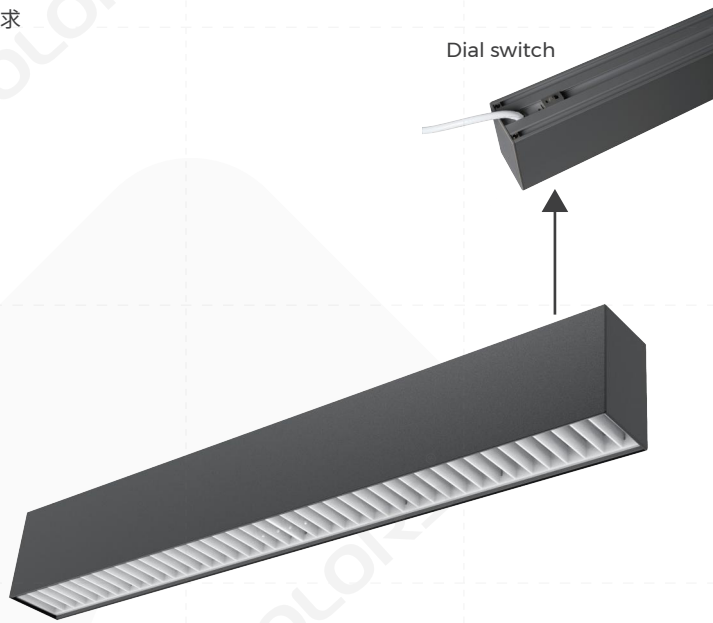
反射比: 天花板	0.7	0.7	0.5	0.5	0.3	0.7	0.7	0.5	0.5	0.3	
墙面	0.5	0.3	0.5	0.3	0.3	0.5	0.3	0.5	0.3	0.3	
工作面	0.2	0.2	0.2	0.2	0.2	0.2	0.2	0.2	0.2	0.2	
房间尺寸	交叉 (Viewed crosswise)					向前 (Viewed endwise)					
x = 2H y = 2H	12.1	13.0	12.9	13.8	14.7	9.7	10.6	10.4	11.3	12.3	
3H	12.7	13.5	13.5	14.3	15.3	10.5	11.4	11.4	12.2	13.2	
4H	12.9	13.6	13.7	14.5	15.5	10.9	11.7	11.7	12.5	13.5	
6H	12.9	13.6	13.8	14.5	15.5	11.2	11.9	12.0	12.7	13.8	
8H	12.9	13.6	13.8	14.4	15.5	11.3	11.9	12.1	12.8	13.9	
12H	12.9	13.5	13.8	14.4	15.5	11.3	12.0	12.2	12.8	13.9	
4H	2H	12.0	12.8	12.9	13.6	14.6	10.0	10.8	10.9	11.6	12.6
3H	12.8	13.4	13.7	14.3	15.4	11.1	11.7	11.9	12.6	13.7	
4H	13.1	13.7	14.0	14.6	15.7	11.5	12.1	12.4	13.0	14.1	
6H	13.2	13.7	14.2	14.6	15.8	11.9	12.4	12.8	13.3	14.5	
8H	13.3	13.7	14.2	14.6	15.8	12.1	12.5	13.0	13.5	14.6	
12H	13.3	13.7	14.3	14.7	15.9	12.2	12.6	13.1	13.5	14.7	
8H	4H	13.1	13.5	14.0	14.4	15.6	11.6	12.1	12.6	13.0	14.2
6H	13.3	13.7	14.3	14.6	15.8	12.2	12.5	13.1	13.5	14.7	
8H	13.4	13.8	14.4	14.7	15.9	12.4	12.8	13.4	13.7	14.9	
12H	13.6	13.9	14.6	14.9	16.1	12.7	13.0	13.7	13.9	15.2	
12H	4H	13.0	13.4	13.9	14.3	15.5	11.6	12.0	12.5	12.9	14.1
6H	13.3	13.6	14.3	14.6	15.8	12.2	12.5	13.2	13.5	14.7	
8H	13.5	13.8	14.5	14.7	16.0	12.5	12.8	13.5	13.8	15.0	
不同间隔布灯时, 观察者位置引起的UGR变化:											
S = 1.0H	+ 0.4 / - 0.4					+ 0.4 / - 0.5					
1.5H	+ 0.6 / - 0.7					+ 0.2 / - 0.4					
2.0H	+ 1.6 / - 1.2					+ 0.3 / - 0.5					

依据CIE Pub.117计算, 3995lm光源光通要进行修正 ($81\log(F/F_0) = 4.8$).

【产品类型】

【拨码调色温款】

- 3000K/4300K/6500K三挡色温调节, 满足常规应用需求
- 支持非调光/DALI-2+PUSH/1-10V调光可选

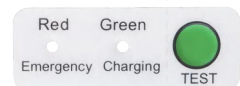


【应急电源款】

- 支持非调光/DALI-2+PUSH/1-10V调光可选
- 产品长度为1.2m, 其他长度需定制

· 技术参数:

- 输入电压: 220-240VAC/50-60Hz
- 充电时间: 24小时
- 应急功率: 4W恒功率输出
- 电池容量: 7.4V 2500mAh
- 应急时间: ≥3小时
- 应急时光效: ≥120LM/W



指示灯介绍

- ① 绿色/闪烁: 充电
- ② 绿色/长亮: 充满电
- ③ 红色/长亮: 正在放电(应急模式)
- ④ 红色/闪烁: 放电(应急模式)即将结束
- ⑤ 黄色/长亮: 故障

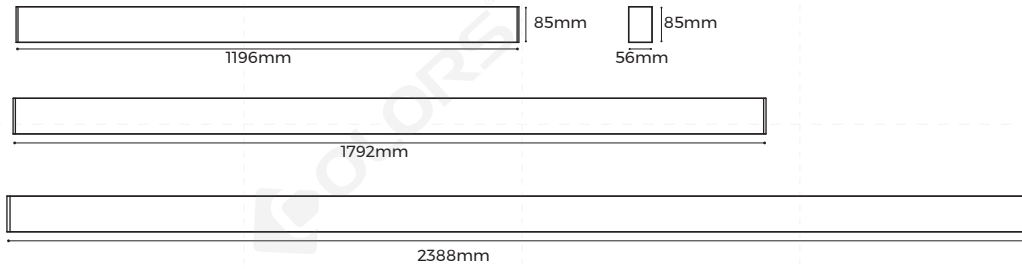


测试开关介绍

按下测试开关去确认应急功能是否正常



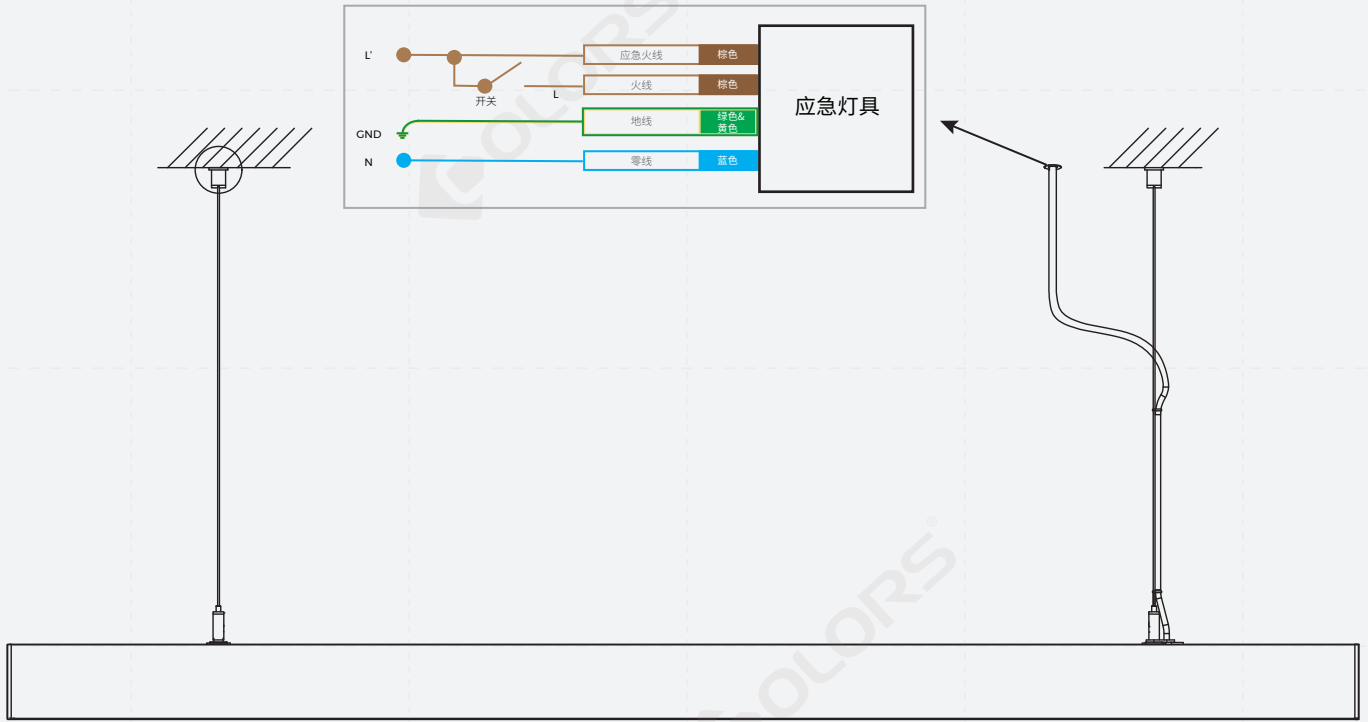
【产品机械参数】



【产品配件信息】

图片	截面尺寸	名称	描述	下单型号	备注
		直连配件	尺寸:L110*W15.5*H11.7mm	EX-41	拼接配件
		直连配件	尺寸:L135*W51.6*H51.5mm	EX-45(N)	
	/	吸顶配件	尺寸:L90.5*W54*H5.9mm	CL-06	安装配件
		吊装卡子	尺寸:L36.3*W20*H7mm	CP-16	
	/	2m/4m吊线	/	PN-D	
	/	2m/4m吊线 (带吸顶盒)	/	PY-D	
	/	吊杆配件	/	PG-I	
	/	L型拼接转角	无光源 尺寸:L200*W200*H85mm	L90-LS60	标准转角
	/	L型拼接转角(内)	无光源 尺寸:L200*W200*H56mm	L90N-LS60	
	/	L型拼接转角(外)	无光源 尺寸:L200*W200*H56mm	L90W-LS60	
	/	T型拼接转角	无光源 尺寸:L305*W188*H85mm	T90-LS60	
	/	X型拼接转角	无光源 尺寸:L350*W350*H85mm	X90-LS60	

【应急灯具布线】



【包装信息】

产品型号	产品尺寸 (mm)	产品数量/盒	产品数量/箱	产品净重/(kg)	每箱净重/(kg)	毛重 (kg)	外箱尺寸(mm)
LLS-LH60BDFBS1200(N)-T51NW8N-DC	1196*56*85	1	4	3.12	12.48	22.56	1276*162*220
LLS-LH60BDFBS1800(N)-T78NW8N-DC	1792*56*85	1	4	4.68	18.72	33.84	1872*162*220
LLS-LH60BDFBS2400(N)-T102NW8N-DC	2388*56*85	1	4	6.14	24.56	44.84	2468*162*220

【注意事项】

- 非专业人员, 禁止对产品进行安装、拆卸和维修。
- 在安装过程中请避免对产品进行刮花、扭曲以及不规则的弯曲, 否则会有可能给产品造成无法修复的损伤。
- 裁剪时请使用专业裁剪工具。
- 严禁使用任何酸性、碱性粘接剂固定产品。
- 产品仅适用于室内干燥场所, 请勿应用在户外, 海边, 潮湿浸水等环境。